



Bund der Pfadfinderinnen und
Pfadfinder, Landesverband Baden-
Württemberg e.V.

Juleica

Alles rund um die Juleica!

Hilfestellungen und Anleitungen

Rund um die Juleica

In dieser PDF-Zusammenfassung findest du alles rund um die Juleica.

Angefangen bei was ist die Juleica, über was brauche ich, um eine Juleica beantragen zu können, bis hin zu einer Schritt für Schritt Anleitung „Juleica beantragen“.

Inhaltsverzeichnis

FAQ - Juleica	2
Wege zur Juleica (was brauche ich, um die Juleica beantragen zu können)	4
Juleica-Schulungsmöglichkeiten	7
How-To: Beantragung einer Juleica	9



Bund der Pfadfinderinnen und
Pfadfinder, Landesverband Baden-
Württemberg e.V.

Juleica - FAQ

FAQ Juleica

Juleica – Was ist das?

Juleica steht für Jugendleiter*innen-Card und ist der bundesweit einheitliche Ausweis für ehrenamtlich Engagierte in der Jugendarbeit.

Die Juleica weist das Engagement und die Qualifikation der Besitzer*in aus. Zudem dient sie als Legitimationsnachweis gegenüber Eltern minderjähriger Teilnehmer*innen, sowie staatlichen & nichtstaatlichen Stellen.

Die Juleica soll die Jugendleiter*innen stärken.

Auf der offiziellen Webseite <https://www.juleica.de/> findest du noch viele weitere Infos.

Wer kann die Juleica erhalten?

Wenn du

- mindestens 16 Jahre alt bist (in Ausnahmefällen auch schon ab 15 Jahren)
- einen Kurs/Schulung nach den Juleica-Standards besucht hast
(Solche Kurse kannst du beim BdP oder auch einen anderen Jugendverband, Jugendring oder einem anderen freien oder öffentlichen Träger der Jugendhilfe besuchen → Schaue dir dazu auch das [Kapitel „Wege zur Juleica \(was brauche ich, um die Juleica beantragen zu können\)“](#) an)
- an einem Erste-Hilfe-Kurs (min. 6 Zeitstunden bzw. 9 Unterrichtseinheiten á 45 min) – im besten Fall auf die Zielgruppe abgestimmt – teilgenommen hast
- ehrenamtlich in der Kinder- und Jugendarbeit engagiert bist

Wie beantrage ich eine Juleica?

Schaue dir dazu das [Kapitel „How-To: Beantragung einer Juleica“](#) an und folge einfach den Schritten.

Bei Fragen wende dich gerne an unsere BiRef.

Wann und wie kann ich meine Juleica verlängern lassen?

Deine Juleica ist drei Jahre gültig. Kurz vor Ende dieser Zeit musst du sie erneut online – im Antragssystem – beantragen.

Bei der Verlängerung fallen fast die gleichen Schritte wie beim Erst-Antrag an, schaue dir darum das [Kapitel „How-To: Beantragung einer Juleica“](#) an.

Um sie verlängern zu können gibt es wieder Voraussetzungen:

- Du musst immer noch ehrenamtlich aktiv sein.
- Und in den drei Jahren an einer oder mehreren Juleica-Verlängerungs-Fortbildungen (min. 8 Zeitstunden) teilgenommen haben.

Zudem wird ein weiterer Erste-Hilfe-Kurs empfohlen.

Wo kann ich einen Juleica-Kurs oder eine Juleica-Verlängerungs-Fortbildung machen?

Das kannst du beides direkt bei uns im BdP BaWue machen.

Juleica-Kurs:

Wir bieten jedes Jahr über Ostern unsere K-Kurse (KfM, KfS, KfX) und den Grundkurs an, die den Juleica-Standards entsprechen.

Juleica-Verlängerungs-Fortbildung:

Auch die kannst du bei uns im BdP BaWue machen. Im [Kapitel „Juleica-Schulungsmöglichkeiten“](#) findest du die Angebote des LV BaWues, sowie einige andere Möglichkeiten.

Welche Vorteile habe ich mit einer Juleica?

- Du kannst gegenüber Eltern und Einrichtungen nachweisen, dass du qualifiziert bist mit Kindern und Jugendlichen zu arbeiten
- Du kannst eine ganze Reihe von Vergünstigungen genießen:
<https://www.juleica.de/verguenstigungen/>
- Du kannst jährlich einen Bahn-Geschenkgutschein über 26€ erhalten
- Du kannst kostenloses Mitglied beim Deutschen Jugendherbergswerk werden und 10% Rabatt auf die Übernachtung und Verpflegung erhalten
- Dein Stamm/Verband kann weiterhin Zuschüsse für dich beantragen



**Bund der Pfadfinderinnen und
Pfadfinder, Landesverband Baden-
Württemberg e.V.**

Juleica – Wege zur Juleica

Wege zur Juleica

Je nachdem, was du für Qualifikationen vorweisen kannst und wie lange diese zurückliegen, braucht es unterschiedliche Bescheinigungen, um eine Juleica zu beantragen, bzw. zu verlängern.

Wir hoffen du findest dich in einer Variante wieder. Wenn nicht, wende dich gerne an unsere BiRef und wir schauen nach einer individuellen Lösung.

Die folgenden Varianten, um eine Juleica bis zum 31.12.2023 zu beantragen, gibt es:

⇒ Variante 1:

dein Juleica-Kurs ist nicht älter als drei Jahre

→ Kasten 1

⇒ Variante 2:

dein Juleica-Kurs liegt länger als drei Jahre zurück und du hast bisher keine beantragt oder deine Juleica ist über sechs Monate abgelaufen und du bist dadurch aus dem System gelöscht

→ Kasten 2

⇒ Variante 3:

du hast keinen Juleica-Kurs besucht, hast aber einen anderen Kurs beim BdP besucht

→ Kasten 3

⇒ Variante 4:

Du hast bereits eine aktuelle Juleica und möchtest diese verlängern

→ Kasten 4

Variante 1:
dein Juleica-Kurs ist nicht älter als drei Jahre
du brauchst:

Grundausbildung

Grundkurs; KfM ab 2023,
KfS ab 2023, KfX ab 2023
oder eine anerkannte
Juleica-Schulung eines
anderen Trägers

➔ Bescheinigung Juleica-
Kurs

Erste-Hilfe-Kurs

- min. 6 Zeitstunden (bzw. 9
Unterrichtseinheiten á 45
min)
- darf bei der Beantragung
nicht länger als 2 Jahre
zurückliegen

➔ Bescheinigung EH-Kurs

Weiterbildung

entfällt

Variante 2:
dein Juleica-Kurs liegt länger als drei Jahre zurück und du hast bisher keine beantragt
oder deine Juleica ist über sechs Monate abgelaufen und du bist dadurch aus dem System gelöscht
du brauchst:

Grundausbildung

Grundkurs; KfM ab 2023,
KfS ab 2023, KfX ab 2023
oder eine anerkannte
Juleica-Schulung eines
anderen Trägers

➔ Bescheinigung Juleica-
Kurs

Erste-Hilfe-Kurs

- min. 6 Zeitstunden (bzw. 9
Unterrichtseinheiten á 45
min)
- darf bei der Beantragung
nicht länger als 2 Jahre
zurückliegen

➔ Bescheinigung EH-Kurs

Weiterbildung

Teilnahme an einer oder
mehreren Juleica-
Verlängerungsschulungen
(mindestens 8 Zeitstunden
und darf nicht länger als 3
Jahre zurückliegen) *1

➔ Bescheinigungen

*1 siehe Kapitel „Juleica-Schulungsmöglichkeiten“

Variante 3:

du hast keinen Juleica-Kurs besucht, hast aber einen anderen Kurs beim BdP besucht
du brauchst:

Grundausbildung

Teil 1 - K-Kurs:

Besuch eines KfM, KfS oder KfX (Kurse bis 2022)

➔ Bescheinigung des Kurses

Teil 2 - Zusatzfortbildung:

Ergänzung des K-Kurses durch die Teilnahme an Juleica-Online-Kursen^{*2} (mindestens 8 Zeitstunden und darf nicht länger als 3 Jahre zurückliegen)

➔ Bescheinigungen der Weiterbildungen

Erste-Hilfe-Kurs

- min. 6 Zeitstunden (bzw. 9 Unterrichtseinheiten á 45 min)

- darf bei der Beantragung nicht länger als 2 Jahre zurückliegen

➔ Bescheinigung EH-Kurs

Weiterbildung

entfällt

Variante 4:

du hast bereits eine aktuelle Juleica und möchtest diese verlängern:
du brauchst:

Grundausbildung

Bereits eingereicht

Erste-Hilfe-Kurs

Empfehlung:

einen aktuellen EH-Kurs (min. 6 Zeitstunden (bzw. 9 Unterrichtseinheiten á 45 min)

➔ Bescheinigung EH-Kurs

Weiterbildung

Teilnahme an einer oder mehreren Juleica-Verlängerungsschulungen (mindestens 8 Zeitstunden und darf nicht länger als 3 Jahre zurückliegen)^{*1}

➔ Bescheinigungen

^{*1} siehe Kapitel „Juleica-Schulungsmöglichkeiten“

^{*2} siehe Kapitel „Juleica-Schulungsmöglichkeiten“



Bund der Pfadfinderinnen und
Pfadfinder, Landesverband Baden-
Württemberg e.V.

Juleica – Schulungsmöglichkeiten

Juleica-Schulungsmöglichkeiten

*1 Verlängerungsschulungen

Im Jahr 2023 gibt es folgende Angebote im LV BaWue:

- Vollständige Verlängerungsveranstaltungen für die Juleica (über oder gleich 8 Zeitstunden)
 - SchweR/Rpunkt
 - SST
 - Lila-Lager
- Anteilige Verlängerungsveranstaltungen für die Juleica (weniger als 8 Zeitstunden pro Veranstaltung)
 - LDV-Juleica-Block
 - LV-Meet

Außerdem bieten auch viele andere Jugendverbände, Stadt- und Kreisjugendringe, sowie die Akademie der Jugendarbeit Baden-Württemberg regelmäßig Juleica-Verlängerungs-Fortbildungen an.

Im Jahr 2023 erkennen wir zudem, als Verlängerungsschulung, einige Fortbilgen auf Juleica-Online www.juleica-online.de und bei der Akademie der Jugendarbeit <https://elearning.jugendakademie-bw.de/> an: [siehe folgende Liste – Spalte Verlängerungsschulungen \(nächste Seite\)](#)

Du kannst die verschiedenen Möglichkeiten der Verlängerung mischen.

Zum Beispiel nimmst du an dem LDV-Juleica-Block teil (2h), besuchst drei LV-Meets (3h), lauschst einem juleicafähigen Vortrag bei deinem Kreisjugendring (1,5h) und auf Juleica-Online bearbeitest du noch ein Modul, welches wir anerkennen (1,5h).

*2 Juleica-Online-Kurse

Wir erkennen im Jahr 2023, als Zusatz zum K-Kurs (KfM, KfS; KfX), folgende Fortbildungen auf Juleica-Online www.juleica-online.de und bei der Akademie der Jugendarbeit <https://elearning.jugendakademie-bw.de/> an: siehe folgende Liste – Spalte Juleica-Online-Kurse
Die grün markierten sind unsere besondere Empfehlung

Anerkannte Verlängerungsschulungen und Juleica-Online-Kurse zur Ergänzung eines K-Kurses

Verlängerungsschulungen (online)	Juleica-Online-Kurse (online)	Dauer
Juleica-Online www.juleica-online.de		
Interkulturelle Kompetenz	Interkulturelle Kompetenz	2 h
Digitale Lebenswelten von jungen Menschen	Digitale Lebenswelten von jungen Menschen	2 h
Konflikte & schwierige Situationen lösen	Konflikte & schwierige Situationen lösen	1,5 h
Recht & Versicherung	Recht & Versicherung	2 h
Prävention vor sexualisierter Gewalt	Prävention vor sexualisierter Gewalt	2 h
Projekt- & Eventmanagement	Projekt- & Eventmanagement	1,5 h
Glauben und Spiritualität	Glauben und Spiritualität	3 h
Die pfadfinderische Methode	Die pfadfinderische Methode	1,5 h
Empathie – die Idee der Gewaltfreien Kommunikation	Empathie – die Idee der Gewaltfreien Kommunikation	2 h
Audiowalks mit Kindern und Jugendlichen entwickeln	-	6,5 h
Design Thinking	-	12 h
Akademie der Jugendarbeit https://elearning.jugendakademie-bw.de/		
Hygiene	Hygiene	2 h
Medienkompetenz	Medienkompetenz	2 h



Bund der Pfadfinderinnen und Pfadfinder, Landesverband Baden-Württemberg e.V.

Juleica – How-To

How-To: Beantragung einer Juleica

Voraussetzungen:

Um eine Juleica (Jugendleiter*innen-Card) im BdP LV Bawue zu beantragen

Musst du:

- 16 Jahre alt sein (in Ausnahmefällen auch schon ab 15 Jahren)
- Dich ehrenamtlich bei einem BdP-BaWue Stamm oder im Landesverband engagieren

und brauchst:

- Einen Juleica-Kurs (Grundkurs; KfM ab 2023, KfS ab 2023, KfX ab 2023)
- Einen aktuellen Erste-Hilfe-Schein (nicht älter als 2 Jahre bei der Beantragung)

Wenn dein Juleica-Kurs länger als drei Jahre zurück liegt, brauchst du zudem

- Eine oder mehrere Juleica-Verlängerungsschulungen (min. 8 Zeitstunden)


Falls du dich hier gerade nicht wiederfindest, schaue in das [Kapitel „Wege zur Juleica \(was brauche ich, um die Juleica beantragen zu können\)“](#), dort sind weitere Varianten aufgezählt. Die folgenden Schritte bleiben jedoch die gleichen.

Vorgang der Beantragung:

Auch wenn du deine Juleica verlängern willst (und noch keinen Online-Account hast), folgst du diesen Schritten

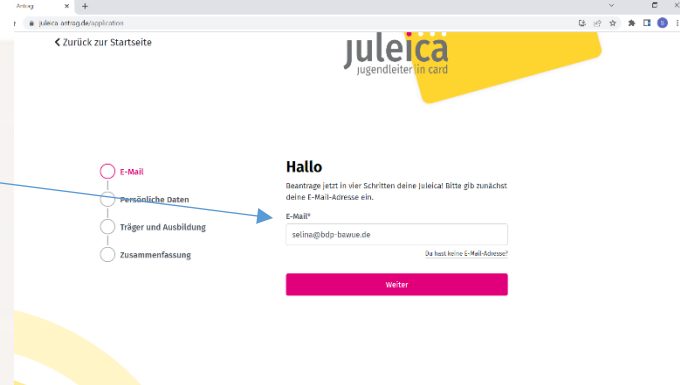
1. Öffne die folgende Seite: <https://juleica-antrag.de/>

2. Wähle Antrag stellen



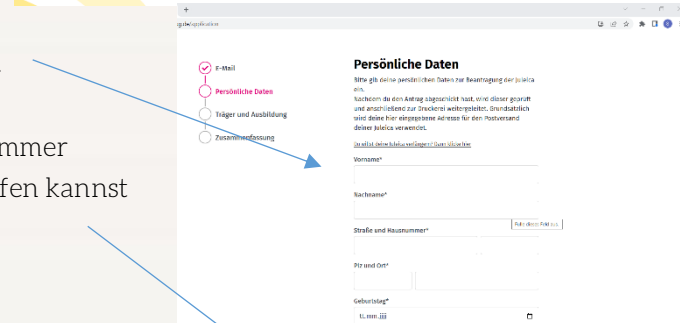
3. E-Mail:

Registriere dich mit deiner Mail-Adresse



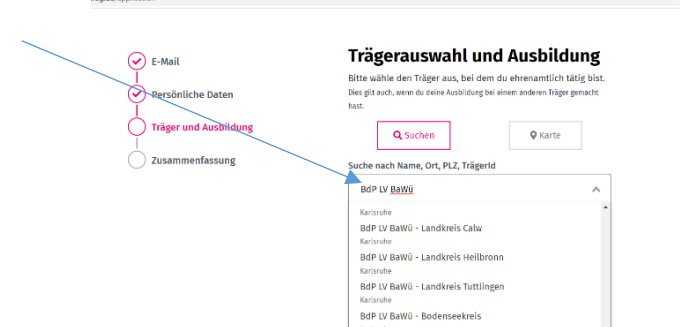
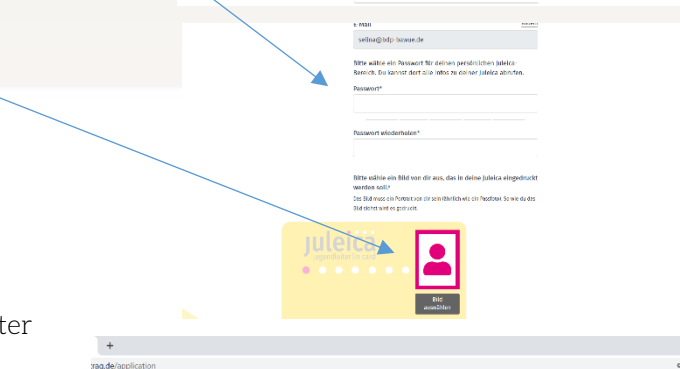
4. Persönliche Daten:

- Trage deine persönlichen Daten ein.
- Merke dir dein Passwort, damit du immer wieder den Stand deiner Juleica prüfen kannst und über deinen Account auch die Verlängerung beantragen kannst.
- Wähle ein Bild von dir aus.



5. Träger und Ausbildung:

- Wähle deinen Stamm aus:
Gebe in die Suchliste:
BdP LV BaWü ein und suche im Reiter deinen Stadt- bzw. Landkreis aus.
Es kann sein, dass dein Stadt- bzw. Landkreis mehrfach auftaucht, nimm einfach den ersten.



- Trage im Eingabefeld ein
 - 1. welche Ausbildung und wann du diese absolviert hast.
 - 2. Wo und wann du an einem Erste-Hilfe-Kurs teilgenommen hast ***1)**
- Wenn du deine Juleica verlängern willst und bereits online registriert bist, reichen die Angaben zu der/den Verlängerungsschulung/en. ***2)**
- Wenn du keinen Online-Zugang hast, bist du vermutlich aus dem System gelöscht und deine Beantragung wird wie ein Neuantrag behandelt. ***3)**

Du kannst deinen Träger nicht finden? Dann klicke bitte hier

Bitte beschreibe, bei welchem Träger, wann und in welcher Form du die Ausbildung (bzw. im Fall eines Verlängerungsantrags die Fortbildung) absolviert hast.*

Siehe Beispiel*

Bitte lade Dokumente (Bilder oder PDF) hoch, die deine Ausbildung belegen (bzw. im Fall eines Verlängerungsantrags deine Fortbildung) oder fotografiere sie ab.

📁
Dateien hierherziehen oder klicken um hochzuladen

Synopse_...
Datei löschen

Verwaltu...
Datei löschen

Weiter

- Lade deine Teilnahmebescheinigungen vom juleica-fähigen Kurs und vom Erste-Hilfe-Kurs hoch.
Wenn der Juleica-Kurs länger als drei Jahre her ist, noch zusätzlich die Bescheinigungen der Verlängerungsschulung(en).
- Melde dich bei unserer LGS oder BiRef für eine Teilnahmebescheinigung, wenn dir keine vorliegt.

***1)** Beispiel: Du hast den GK besucht:

Juleicafähiger Kurs:

Veranstalter: BdP LV BaWü
Name des Kurses: GK
Dauer + Datum: 8 Tage vom 16.04. - 23.04.2022

Erste-Hilfe-Kurs:

Veranstalter: Outdoorschule Süd
Name: Erste Hilfe Outdoor (9 Unterrichtseinheiten)
Dauer + Datum: 2 Tage vom 02.04. - 03.04.2022

***2)** Beispiel: Du willst deine Juleica verlängern:

Juleica-Verlängerungsschulung:

Veranstalter: BdP LV BaWü
Name des Kurses: LV-Meet Öffentlichkeitsarbeit
Zeitstunden + Datum: 1 h am 01.12.2022

Juleica-Verlängerungsschulung:

Veranstalter: Akademie der Jugendarbeit BW
Name des Kurses: Onlinekurs Hygiene Digital
Zeitstunden + Datum: 2 h am 05.12.2022

Juleica-Verlängerungsschulung:

Veranstalter: juleica online
Name des Kurses: Recht & Versicherung
Zeitstunden + Datum: 2 h am 12.12.2022

Juleica-Verlängerungsschulung:

Veranstalter: BdP LV BaWü
Name des Kurses: LDV - Juleica-Verlängerung: Inklusion
Zeitstunden + Datum: 3 h am 07.01.2023

***3)** Beispiel: Du willst deine Juleica verlängern, bist jedoch nicht mehr im System gelistet:

Juleicafähiger Kurs:

Veranstalter: BdP LV BaWü
Name des Kurses: GK
Dauer + Datum: 8 Tage vom 16.04. - 23.04.2010

Erste-Hilfe-Kurs:

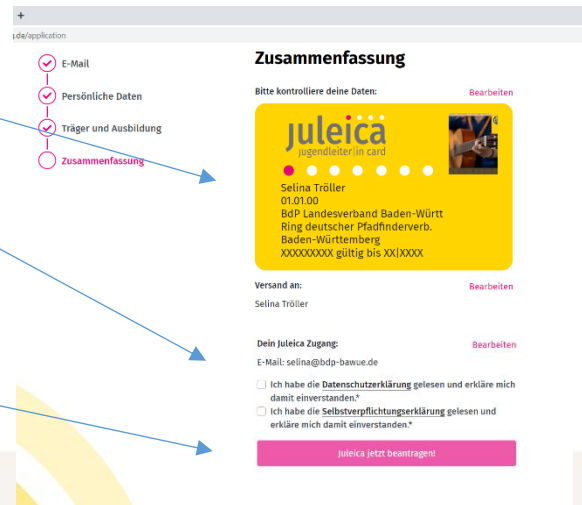
Veranstalter: Outdoorschule Süd
Name: Erste Hilfe Outdoor (9 Unterrichtseinheiten)
Dauer + Datum: 2 Tage vom 02.04. - 03.04.2022

Juleica-Verlängerungsschulung:

Veranstalter: BdP LV BaWü
Name des Kurses: SST (Stammes- und Stufenführungstreffen im Landesverband)
Zeitstunden + Datum: 15 h vom 21.10. - 23.10.2022

6. Zusammenfassung:

- Prüfe deine Angaben auf der Juleica, sowie die Versandadresse.
- Lese die Datenschutzerklärung und Selbstverpflichtungserklärung. Wenn du sie gelesen hast, bestätige sie.
- Beantrage deine Juleica.



So geht es weiter:

- Deine Juleica wird dir per Post zugeschickt.
- In deinem Account kannst du Online alles verfolgen.
- Deine Juleica ist drei Jahre gültig.
- Um deine Juleica zu verlängern, musst du eine oder mehrere Verlängerungsschulungen mit insgesamt 8 Stunden absolvieren und vor Ablauf der Gültigkeit deine Juleica-Verlängerung beantragen.

Infos zur Verlängerung

Bei der Verlängerung folgst du den ersten Schritten, kannst dich aber dann direkt einloggen und folgendes anklicken „Du willst deine Juleica verlängern? Dann klicke hier“. Du musst, wenn du deine Nummer vorliegen hast, nicht nochmal alles eingeben. Theoretisch reicht es deine Verlängerungsschulungen einzugeben. Prüfe jedoch, ob alle anderen Daten richtig vorhanden sind.